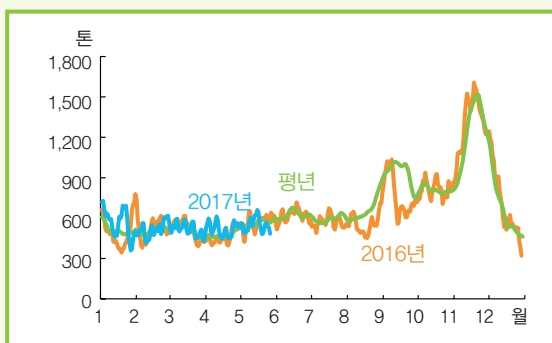
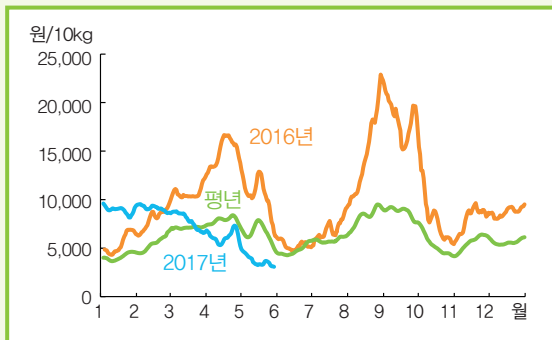




■ 배추 도매가격 동향(상품) 및 반입량 동향



주: 일별 가격 및 반입량은 5일 이동평균치임. 평년은 2012~2016년의 일별 가격 및 반입량 중 최대, 최소를 제외한 평균임.
자료: 서울시농수산식품공사.

■ 노지봄배추 생산량 추정

단위: ha, kg/10a, 천 톤, %

구분	재배면적	단수	생산량	
2017년	1,928	8,085~8,137	155.9~156.9	
2016년	1,630	8,656	141.1	
평년	1,967	8,033	158.0	
증감률	작년	18.3	-6.6~-6.0	10.5~11.2
	평년	-2.0	0.6~1.3	-1.4~-0.7

주: 2017년은 농업관측본부 추정치임.
자료: 통계청.

■ 배추 도매가격 동향

단위: 원/10kg

구분		1월	2월	3월	4월	5월	6월	7월	8월	9월	10월	11월	12월
2017	상품	8,909	9,163	7,788	6,213	3,663							
	중품	6,650	7,222	5,994	4,273	2,154							
2016	상품	5,545	7,934	10,405	14,915	10,350	5,261	6,907	15,022	18,894	8,228	7,961	8,769
	중품	4,212	5,322	7,349	10,984	7,522	3,852	4,573	10,679	12,343	5,311	5,938	6,721
2015	상품	2,920	3,689	4,755	4,985	9,206	7,110	6,025	6,802	5,682	4,051	4,583	3,692
	중품	2,084	2,726	3,544	3,362	6,614	5,361	4,281	4,201	3,829	2,653	3,436	2,743
평년	상품	4,134	5,307	7,107	7,896	6,706	4,646	5,836	8,158	8,551	5,390	5,642	5,667
	중품	3,047	3,598	4,590	5,079	4,853	3,276	4,004	5,141	5,451	3,554	4,065	4,049

주: 평년은 2012년 1월~2016년 12월의 최대, 최소를 제외한 평균임.
자료: 서울시농수산식품공사.

가격 동향

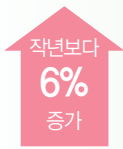
5월 가격 작년과 전월보다 낮아

- 5월 평균 도매가격은 노지봄배추 본격 출하로 작년과 전월보다 낮은 3,660원/10kg(상품)이었다.
- 순별 가격은 상순 4,340원에서 중·하순 3,320원으로 하락세를 보였다.

생산 전망

노지봄배추 생산량 작년보다 많을 전망

- 2017년 노지봄배추 추정 생산량은 단수가 감소하나, 재배면적이 늘어 작년 대비 11% 증가한 15만 6천~15만 7천 톤으로 전망된다.
- 노지봄배추 재배면적은 작년보다 18% 증가한 1,928ha로 전망된다. 이는 평년보다는 2% 감소한 수준이다.
- 노지봄배추 예상 단수는 고온과 가뭄으로 인해 작년보다 6~7% 감소한 8,085~8,137kg/10a으로 전망된다.



차기 작형 고랭지배추 재배(의향)면적 작년 대비 6% 증가

- 2017년 고랭지배추 재배(의향)면적은 작년 대비 6% 증가한 4,627ha로 조사되었다.
- 최근 봄배추 시세가 낮아 고랭지배추 정식(의향)은 전월 조사치(6.1%)보다 0.2%p 감소한 것으로 나타났다.
- 5월 가뭄으로 일부 정식이 지연되고 있으며, 가뭄이 지속될 경우 타 작목으로 전환될 가능성이 있는 것으로 조사되었다.

출하 전망 6월 출하량 작년보다 증가

- 6월 전체 출하량은 작년보다 10% 증가할 전망이다.
- 노지봄배추 출하량은 작년보다 10% 많을 것으로 전망된다. 출하면적은 작년 대비 17% 증가하나, 단수는 고온 및 가뭄피해로 6% 감소할 전망이다.
- 준고랭지1기작 배추 출하량은 작년보다 6% 많을 것으로 전망된다. 출하면적은 작년 대비 9% 증가하나, 단수는 가뭄으로 3% 감소할 전망이다.
- 7월 출하량은 작년보다 14% 많을 것으로 전망되나, 향후 기상에 따라 변동 가능성이 있다.

■ 고랭지배추 재배(의향)면적 작년 대비 증감률 단위: %

조사시기	강원	호남	영남	전체
5.31	6.1	11.1	2.2	5.9
4.30	6.3	11.4	2.6	6.1

자료: 농업관측본부, 표본농가 및 모니터 조사치

■ 6월 출하량 작년 대비 증감률 단위: %

구분	노지봄	준고랭지	전체
출하면적	16.9	9.1	16.1
단수	-5.6	-3.1	-5.4
출하량	10.3	5.8	9.9

주: 1) 노지봄 출하량은 정부 수매비축물량을 제외하였음.
2) 출하비중은 노지봄배추가 90.1%, 준고랭지가 9.9%임.
자료: 농업관측본부, 5월 31일 표본농가 및 모니터 조사치.

■ 7월 출하량 작년 대비 증감률 단위: %

출하면적	단수	전체
1.4	12.9	14.4

주: 7월 단수는 평년 단수를 적용하였음.
자료: 농업관측본부, 5월 31일 표본농가 및 모니터 조사치.

노지봄 및 준고랭지배추 포전거래 동향

- 5월 하순 기준, 노지봄배추 포전거래 가격은 최근 시세 하락으로 작년보다 낮은 평당 4,000~5,500원으로 나타났다.
- 준고랭지1기작 배추 포전거래 가격은 작년과 비슷한 평당 6,000~7,000원으로 나타났다.

■ 봄 및 고랭지배추 평균 포전거래 가격 동향 단위: 원/평

구분	노지봄배추	준고랭지배추
금년	4,000~5,500	6,000~7,000
작년	5,500	6,500

자료: 농업관측본부, 5월 31일 모니터 조사치.

배추

4~5월 주산지 기상 동향

• 노지 및 준고랭지배추 4~5월 주산지 기상은 최고기온이 작년 및 평년 동기보다 높고, 강수량은 크게 적은 상황이다.

■ 봄 및 고랭지배추 4~5월 기상 동향

구분		최고기온(°C)	강수량(mm)
문경	금년	23.0	101.5
	작년	22.3	232.5
	평년	21.6	149.0
영월	금년	22.8	97.4
	작년	23.1	137.4
	평년	22.2	116.0
평창	금년	19.2	85.0
	작년	20.1	168.0
	평년	18.7	133.0
횡성	금년	19.0	85.5
	작년	19.1	162.5
	평년	18.2	139.3

자료: 기상청

5월 김치 수입 동향

• 5월(1~25일) 김치 수입량은 19,661톤으로 작년 동기 대비 6% 증가하였다.

• 동기간 배추 수출량은 3,211톤으로 최근 낮은 시세로 대만으로의 수출량이 늘면서 작년 대비 9배가량 증가하였다.

■ 김치 수입 동향

단위: 톤

구분	2017	2016	평년
1월	21,924	18,534	18,147
2월	20,541	17,633	16,175
3월	26,213	22,365	19,715
4월	21,135	17,775	17,967
5월	19,661	22,791	17,861
6~12월	-	155,069	131,523
계	109,474	254,167	221,387

주: 2017년 5월 수입량은 1~25일까지의 실적임.

자료: 관세청

가격 전망

6월 가격 작년과 평년보다 낮을 전망

- 6월 평균 도매가격은 출하량 증가와 소비부진으로 작년과 평년보다 낮은 3,500원/10kg(상품) 내외로 전망된다.
- 6월 가격은 하순에 봄배추 저장 수요가 크게 증가하거나, 가뭄 및 고온이 지속될 경우, 전망치보다 상승할 수 있다.
- 7월 도매가격은 준고랭지1기작 배추 출하량 증가로 작년(6,910원)보다는 낮을 전망이다.

정부 수급안정대책 추진동향

- 정부는 7~8월 고랭지배추 출하기 수급불안에 대비하기 위해 노지봄배추 약 2천 톤을 수매비축(6월까지) 할 계획이다.

대량수요처 봄배추 비축 계획

- 농협의 대량수요처(상위 8개) 조사(5.16일 기준)에 따르면, 올해 김치업체의 봄배추 비축 계획량은 작년 대비 32% 늘어날 것으로 조사되었다.
 - 이는 작년 고랭지배추 작황 피해로 여름철 물량 확보가 쉽지 않아 금년에는 사전에 대비하려는 의향이 높기 때문이다.

봄 및 고랭지작형 산지 동향(5월 31일) -산지기동반 제공-

■ 노지봄배추 작황은 평년 수준, 다만 문경은 다소 악화

- 터널봄배추 주산지인 아산은 5월 하순~6월 상순까지 출하되며, 일부 칼슘결핍이 있으나 작황은 평년 수준. 영월은 6월 중순이 주 출하기로 작황은 평년과 비슷
- 다만 3월 정식된 문경 터널봄배추는 5월 가뭄 및 고온피해로 칼슘결핍이 평년보다 많은 수준

■ 준고랭지1기작 배추 작년 대비 정식면적 증가, 작황은 보통

- 준고랭지1기작 배추 주산지인 횡성은 6월 하순에 주 출하 되며, 평창은 7월 상순에 집중 출하 전망
- 준고랭지1기작 배추 생육은 최근 고온 및 가뭄으로 일부 지연되고 있으나, 큰 피해 없어

■ 봄 및 준고랭지1기작 배추 주 출하지역별 동향

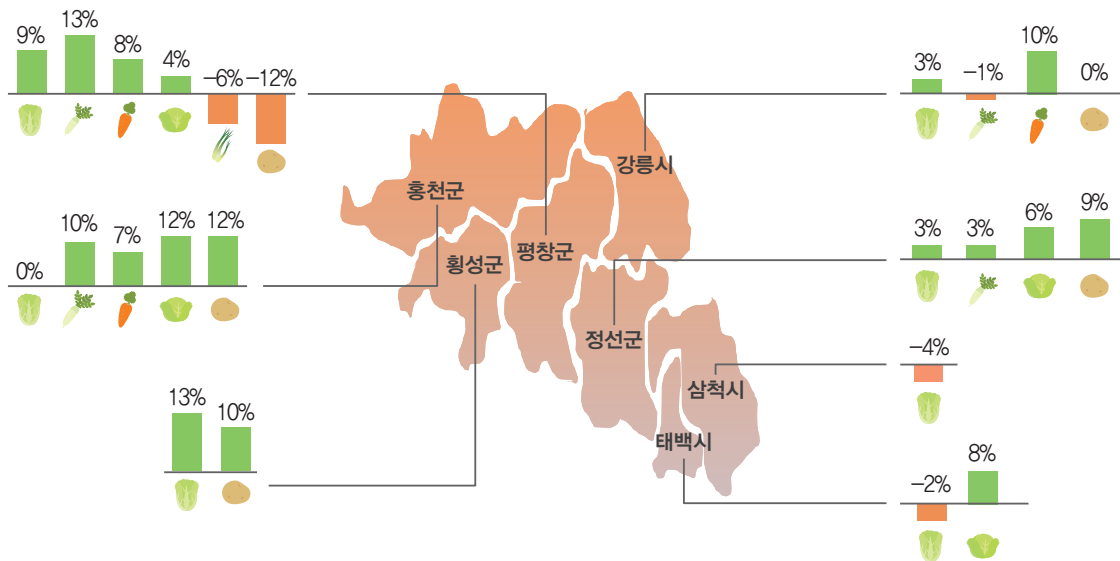
주산지	노지봄배추			준고랭지1기작 배추	
	아산	문경	영월	횡성	평창
정식시기	3월 25일~4월 5일	3월 25일~4월 15일	4월 5일~4월 20일	4월 10일~5월 10일	4월 15일~5월 10일
주출하기	6월 상순	6월 상순~중순	6월 중순	6월 하순	7월 상순
작황	보통	다소 부진	보통	보통	보통

자료: 농업관측본부 산지기동반

■ 고랭지작형 재배(의향) 동향

- 고랭지배추, 무, 당근, 양배추 재배(의향)면적은 작년 출하기 가격이 높아 작년보다 증가하며, 감자, 특용작물 등에서 작목 전환

엽근채류 고랭지작형 주산지 시·군별 재배(의향)면적 작년 대비 증감률



※ 한국농촌경제연구원 농업관측본부에서는 3월 6일부터 배추 주간동향(매주 월) 및 일일동향(매주 수, 금)을 제공합니다. 관측본부 홈페이지 게시 및 문자, 메일 등으로 발송해드리고 있으니, 제공받기를 원하시는 분은 담당자에게 문의바랍니다. * 담당자: 원지연(Tel: 061-820-2310)